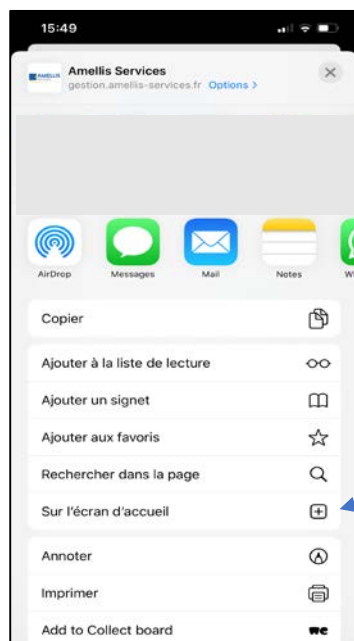


Ajouter le raccourci du site Amellis sur la page d'accueil d'un iPhone ou iPad

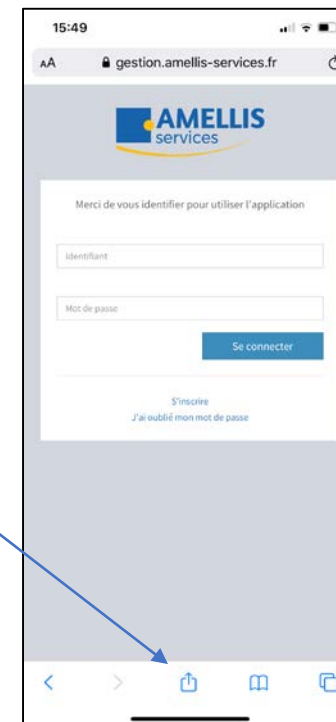
Ouvrez le navigateur Safari sur votre iPhone ou iPad

Tapez dans la barre d'adresse, l'URL de votre site préféré

Cliquez sur l'icône Partager (carré avec une flèche pointant vers le haut)



Fâites défiler vers le haut le menu qui vient d'apparaître
Cliquez sur le bouton Sur l'écran d'accueil



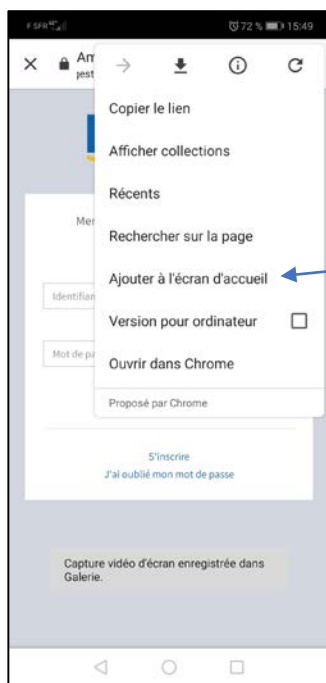
Donnez un nom à votre raccourci. Vous pouvez saisir par exemple le nom du site

L'icône se placera automatiquement sur l'écran d'accueil de votre téléphone ou de votre tablette. Si l'emplacement déterminée par défaut par iOS ne vous convient pas, sachez qu'il est possible de déplacer l'icône de raccourci de votre site favori.



Ajouter le raccourci du site Amellis sur la page d'accueil d'un Smartphone sous Android

Ouvrez Chrome, puis rendez-vous sur gestion.amellis-services.fr dont vous voulez créer le raccourci



Ouvrez le menu (les trois petits points en haut à droite de la page) puis cliquez sur "Ajouter à l'écran d'accueil"



Une boîte de dialogue va alors s'afficher, et vous pourrez changer si besoin l'intitulé de votre onglet/page



Cliquez sur "Validez", et vous aurez créé un onglet sur votre page d'accueil qui vous permettra d'accéder directement à cette page.

Il vous suffit désormais de toucher cette nouvelle icône pour ouvrir la page liée dans Chrome.

